

# ESB-Preisblatt



Gültig ab 01.01.2010

Spartarife im Sondervertrag		PRO <sup>2)</sup>	FIX <sup>3)</sup>	CAP <sup>4)</sup>
Preisgruppen Mengenstaffel in Kilowattstunden (kWh)/Jahr		Grundpreis <sup>1)</sup> Euro/Monat	Arbeitspreis Cent/kWh	
<b>20</b>	bis 20.000	<b>11,90</b> (10,00)	<b>4,96</b> (4,17)	
<b>80</b>	von 20.001 bis 80.000	<b>11,90</b> (10,00)	<b>4,78</b> (4,02)	Ab Mitte 2010 wieder wählbar
<b>200</b>	von 80.001 bis 200.000	<b>11,90</b> (10,00)	<b>4,66</b> (3,92)	Ab Mitte 2010 wieder wählbar

Nettopreise in Klammern

Für die Versorgung im Sondervertrag Pro, Fix oder Cap ist ein schriftlicher Vertrag mit der ESB abzuschließen. Der Sondervertrag Pro hat eine Laufzeit von 12 Monaten und verlängert sich um jeweils 3 Monate, wenn er nicht mit einer Kündigungsfrist von einem Monat zum jeweiligen Laufzeitende gekündigt wird. Im Pro besteht bei Preisänderungen durch die ESB ein Sonderkündigungsrecht. Die Laufzeit im Sondervertrag Fix und Cap beträgt maximal 12 Monate und endet jeweils zum 30. Juni.

Die jeweils vereinbarten Preise sind Bruttopreise. Sie beinhalten die derzeit gültige Energiesteuer, Konzessionsabgabe, Netznutzungsentgelte, Entgelte für Messstellenbetrieb und Messung sowie die jeweils gesetzlich gültige Umsatzsteuer von derzeit 19%.

1) **Der Grundpreis** gilt für Anschlusswerte bis 50 kW. Für Anschlusswerte über 50 kW wird ein Aufschlag von 0,77 Euro/kW/Monat (netto 0,65 Euro/kW/Monat) auf den Grundpreis erhoben. Die Preismodelle Pro, Fix und Cap gelten nur für Anschlusswerte bis 150 kW.

2) **Pro:** Versorgungsangebot mit einem flexiblen Arbeitspreis, der gemäß der aktuellen Energiepreisentwicklung angepasst wird.

3) **Fix:** Versorgungsangebot mit einem festen Arbeitspreis, der über die Vertragslaufzeit von maximal 12 Monaten garantiert wird.

4) **Cap:** Versorgungsangebot mit einem flexiblen Arbeitspreis bis zu einer festen Preisobergrenze, die nicht überschritten werden kann. Die Preisobergrenze ist der jeweilige Arbeitspreis zu Vertragsbeginn (Einstiegspreis). Unterhalb der Preisobergrenze werden Energiepreisentwicklungen während der Vertragslaufzeit von maximal 12 Monaten weitergegeben. Die Änderung des Arbeitspreises erfolgt jeweils zu Quartalsbeginn nach folgender Preisgleitklausel (Preisformel):

Neuer Arbeitspreis netto =  $0,071 \times (\text{HEL} - 40,76) + \text{Einstiegspreis zum 1. Juli netto}$

\* HEL = Preis für extra leichtes Heizöl (Basis Rheinschiene 6/1/3). Dieser Preis wird monatlich vom Statistischen Bundesamt bekannt gegeben. Weitere Informationen erhalten Sie beim Statistischen Bundesamt Wiesbaden unter [www.statistisches-bundesamt.de](http://www.statistisches-bundesamt.de) oder unter [www.esb.de](http://www.esb.de).

Grund- / Ersatzversorgung		Grundpreis <sup>1)</sup> Euro/Monat	Arbeitspreis Cent/kWh
<b>Basis</b>	bis 6.000	<b>8,45</b> (7,10)	<b>6,63</b> (5,57)
<b>Basis Plus</b>	ab 6.001	<b>12,85</b> (10,80)	<b>5,76</b> (4,84)

Nettopreise in Klammern

Nach § 36 des Energiewirtschaftsgesetzes werden alle Haushaltskunden, die keine abweichende Vereinbarung getroffen haben, im Rahmen der Grundversorgung beliefert. Der Preis der Grundversorgung gilt gleichfalls für die Ersatzversorgung von Haushaltskunden in Niederdruck sowie für die Ersatzversorgung im übrigen bis zur Veröffentlichung gesonderter Preise.

### Online-Tarif „klick&spar“

Mit der Zusatzoption „klick&spar“ verringert sich der jährliche Grundpreis um 24,00 Euro inkl. gesetzlich gültiger Umsatzsteuer.

„klick&spar“ ist mit allen anderen Tarifen des Preisblattes kombinierbar und einfach in unserem Online-KundenCenter wählbar.

Weitere Informationen und Bedingungen unter:

[www.esb.de/privatkunden/preise-und-produkte](http://www.esb.de/privatkunden/preise-und-produkte).






### „Belieferung mit CO<sub>2</sub>-neutralem Erdgas“

Die Zusatzoption „Belieferung mit CO<sub>2</sub>-neutralem Erdgas“ kann in allen Tarifen gewählt werden. Der jeweilige Brutto-Arbeitspreis erhöht sich um 0,3 Cent/kWh (0,25 Cent/kWh netto).

[www.esb.de/Klimaschutz](http://www.esb.de/Klimaschutz)



# Die wichtigsten Tariffinformationen auf einen Blick

Spartarife	PRO 	FIX 	CAP 
<b>Preisänderung (Senkung oder Erhöhung)</b>	unterjährig jederzeit nach oben und unten möglich	fester Arbeitspreis während der gesamten Vertragslaufzeit	jeweils zum Quartalsbeginn nach Preisformel, abhängig von der HEL-Notierung, maximal bis zur Höhe des Arbeitspreises zu Vertragsbeginn
<b>Vertragsbeginn</b>	ab 1. des Folgemonats nach Antragseingang	1. Juli	1. Juli
<b>Angebotsfrist</b>	jederzeit wählbar	für 2009 beendet	für 2009 beendet
<b>Vertragslaufzeit</b>	12 Monate	maximal 12 Monate, jeweils bis 30. Juni	maximal 12 Monate, jeweils bis 30. Juni
<b>Verlängerung</b>	automatisch um jeweils 3 Monate	keine, neues Angebot vor Ablauf	keine, neues Angebot vor Ablauf
<b>Kündigungsfrist</b>	1 Monat zum jeweiligen Vertragsende	während Laufzeit nicht kündbar	während Laufzeit nicht kündbar
<b>Vertragsart</b>	Sondervertrag		
<b>Jahresverbrauch</b>	bis 200.000 kWh		
<b>Anschlusswert</b>	max. 150 KW (Ausnahme: Bestandskunden < 200.000 kWh jährlich)		
<b>Vertragsbedingungen</b>	GasGVV mit allgemeinen Gaslieferbedingungen der ESB in Ergänzung		

Bei der Ermittlung des Jahres-Rechnungsbetrages sind der Grundpreis pro Monat x 12 Monate und der Arbeitspreis je Kilowattstunde (kWh) x Verbrauchsmenge pro Jahr zu addieren.

### Beispiel in der Preisgruppe PRO 80:

(Grundpreis 11,90 Euro/Monat x 12 Monate) + (25.000 kWh Jahresverbrauch x 4,78 Cent/kWh : 100)  
= Jahres-Rechnungsbetrag in Euro.

### Der Grundpreis beinhaltet folgende Leistungen:

- Netznutzung, Messstellenbetrieb und Messung
- technischer 24-Stunden-Bereitschaftsdienst (ausgenommen Störungen an Verbrauchseinrichtungen)
- regelmäßige Überprüfung und ggf. Instandsetzung der Hausanschlussleitung einschließlich Hauseinführung
- Instandhaltung von Zähler und Hausdruckregelgerät
- Beratung durch unser ESB-KundenCenter
- regelmäßig das ESB-Kundenmagazin

Preise für sonstige Leistungen	Euro pro Stück
Zwischenabrechnung (Kundenablesung)	<b>14,28</b> (12,00)
Rechnungskorrektur nach Schätzung/Falschmeldung	<b>17,85</b> (15,00)
Rechnungsduplikat	<b>4,76</b> (4,00)
Bearbeitungsgebühr für Adressermittlung	<b>14,28</b> (12,00)

Nettopreise in Klammern

### Sie haben noch Fragen?

Unsere Kundenberatung hilft Ihnen gerne rund ums Thema Erdgas weiter.

**ESB-KundenCenter**

**Telefon: 01801/56 57 58**

(3,9 Cent/Minute im deutschen Festnetz, abweichende Mobilfunkgebühren)

Montag - Donnerstag von 8.00 - 18.00 Uhr  
Freitag von 8.00 - 16.00 Uhr